

## Änderung Verkabelung zwischen Bühne und Bedienpult

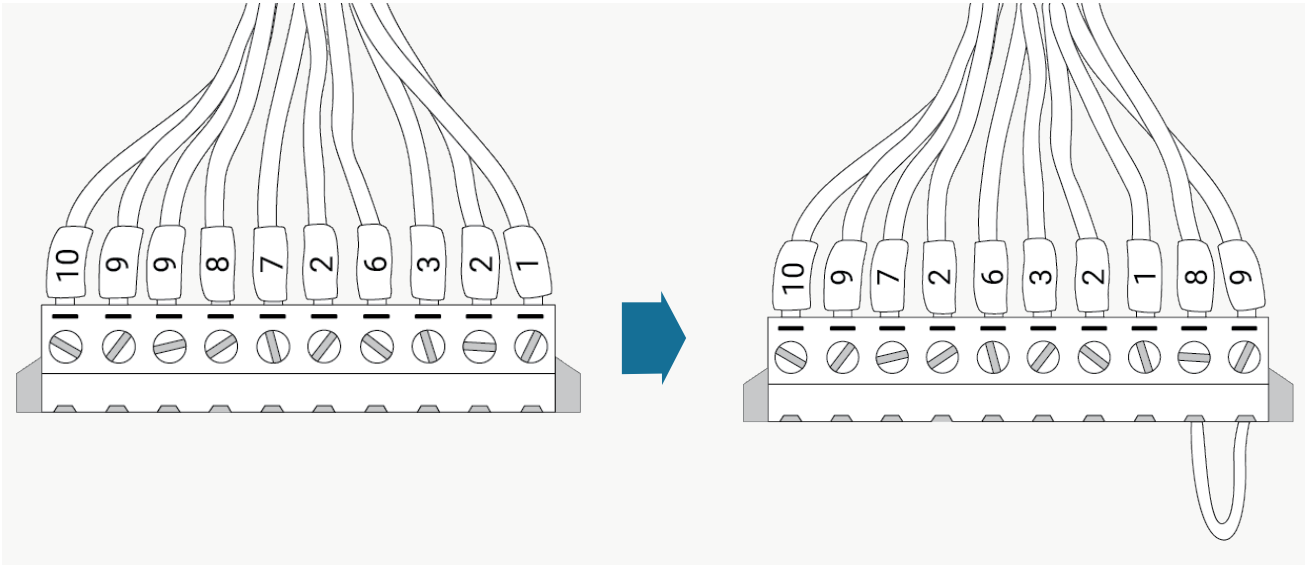
Artikel-Nr.: X28  
Hersteller: Krömer  
EAN-Code: 0738964856974



- !** **Problem:** Elektro-Stecker aus Bühne passt nicht mit dem Stecker vom Bedienpult kommend zusammen.
- ?** **Ursache:** Inkompatibler Stecker
- ⚙️** **Lösung:** Verkabelung vom 10er Stecker aus der Bühne wie folgt ändern:

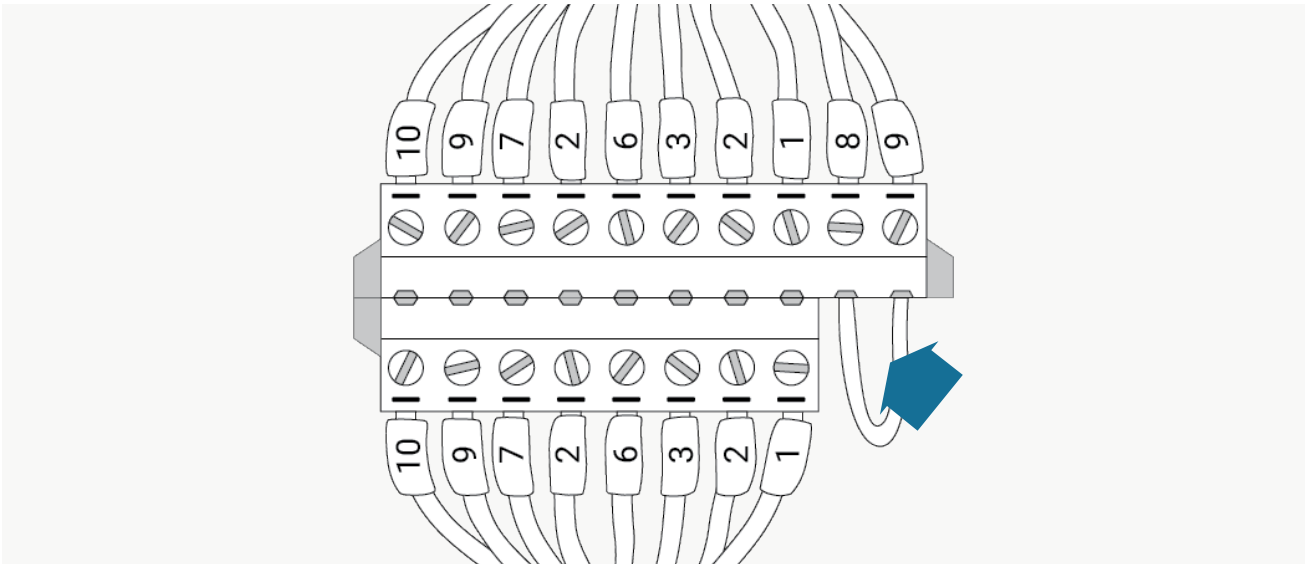
Seite 2  
Seite 3

**1** Änderung der Verkabelung der Scherenhebebühne; Variante 1



10er-Stecker der Bühne muss wie gezeigt verändert werden.

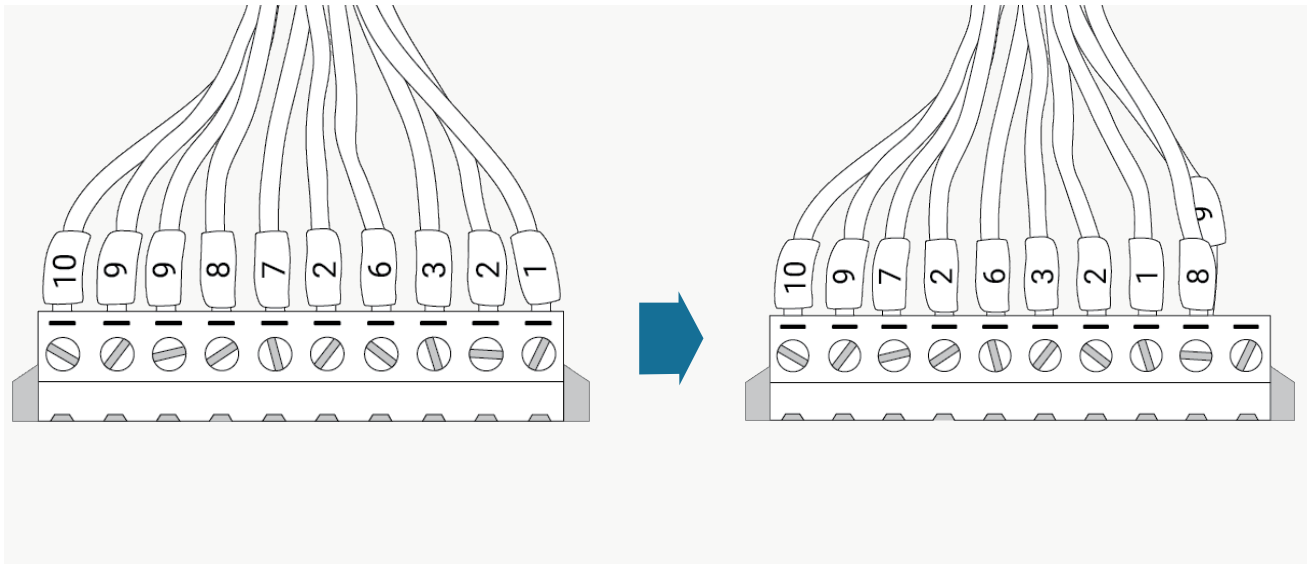
**2** Variante 1



Danach den 8er Stecker aus dem Bedienpult mit dem 10er Stecker der Bühne verbinden und die freien Kabel 8-9 mit Elektrokabel überbrücken.

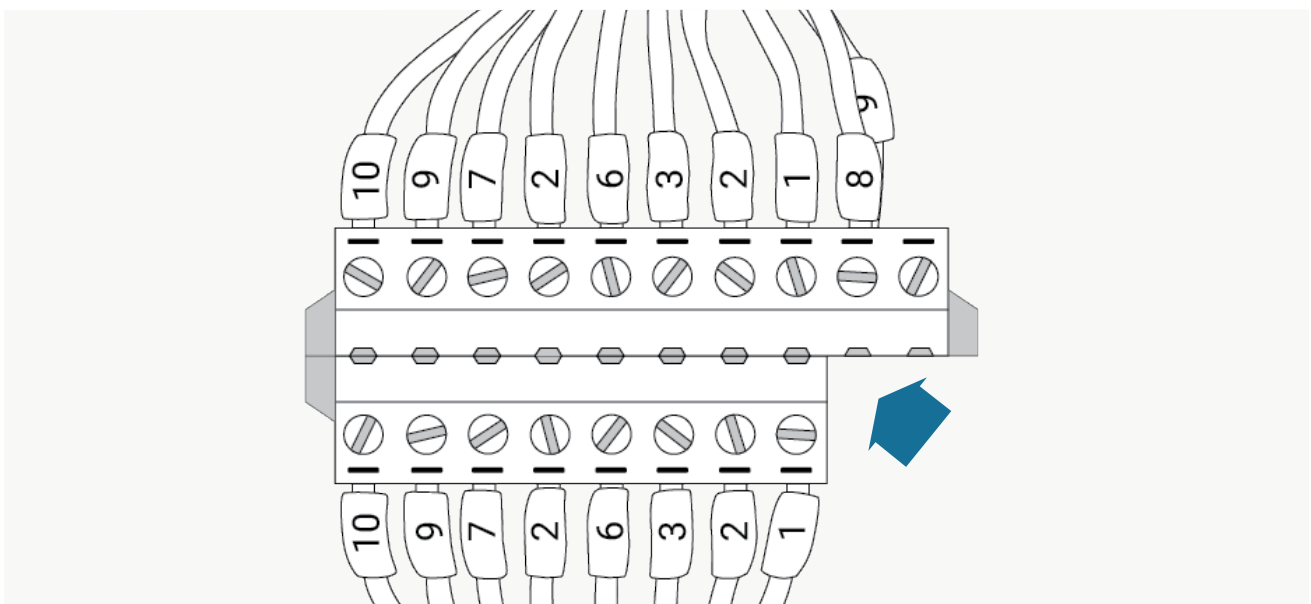
Um eine problemlose Verbindung zu ermöglichen muss am Stecker des Bedienpults das äußere Verbindungsstück mit einem Cutter-Messer o.Ä. entfernt werden.

**3** Änderung der Verkabelung der Scherenhebebühne; Variante 2



10er-Stecker der Bühne muss wie gezeigt verändert werden.

**3** Variante 2



Danach den 8er Stecker aus dem Bedienpult mit dem 10er Stecker der Bühne verbinden.

Um eine problemlose Verbindung zu ermöglichen muss am Stecker des Bedienpults das äußere Verbindungsstück mit einem Cutter-Messer o.Ä. entfernt werden.